


FINANCIACIÓN DE LAS NDC DE AMÉRICA LATINA Y EL CARIBE

Septiembre de 2020



FINANCIACIÓN DE LAS NDC DE AMÉRICA LATINA Y EL CARIBE

- I. La función que desempeña NDC Partnership en América Latina y el Caribe
- II. Necesidades financieras de América Latina y el Caribe: solicitudes relacionadas con las finanzas recibidas por la asociación
 - I. Áreas de enfoque financiero
 - II. Desglose sectorial + Ejemplos
 - III. Instrumentos fiscales relacionados con COVID-19
- III. Perspectivas del país: Granada (como ejemplo)
- IV. Perspectivas del socio: BID (como ejemplo)
- V. Encuesta y Preguntas y respuestas






OBJETIVO

Compartir las tendencias regionales de la labor financiera de NDC Partnership sobre la implementación y ampliación de las NDC en América Latina y el Caribe, sobre la base de las solicitudes y el apoyo de los países miembros, incluidas las brechas en el apoyo.



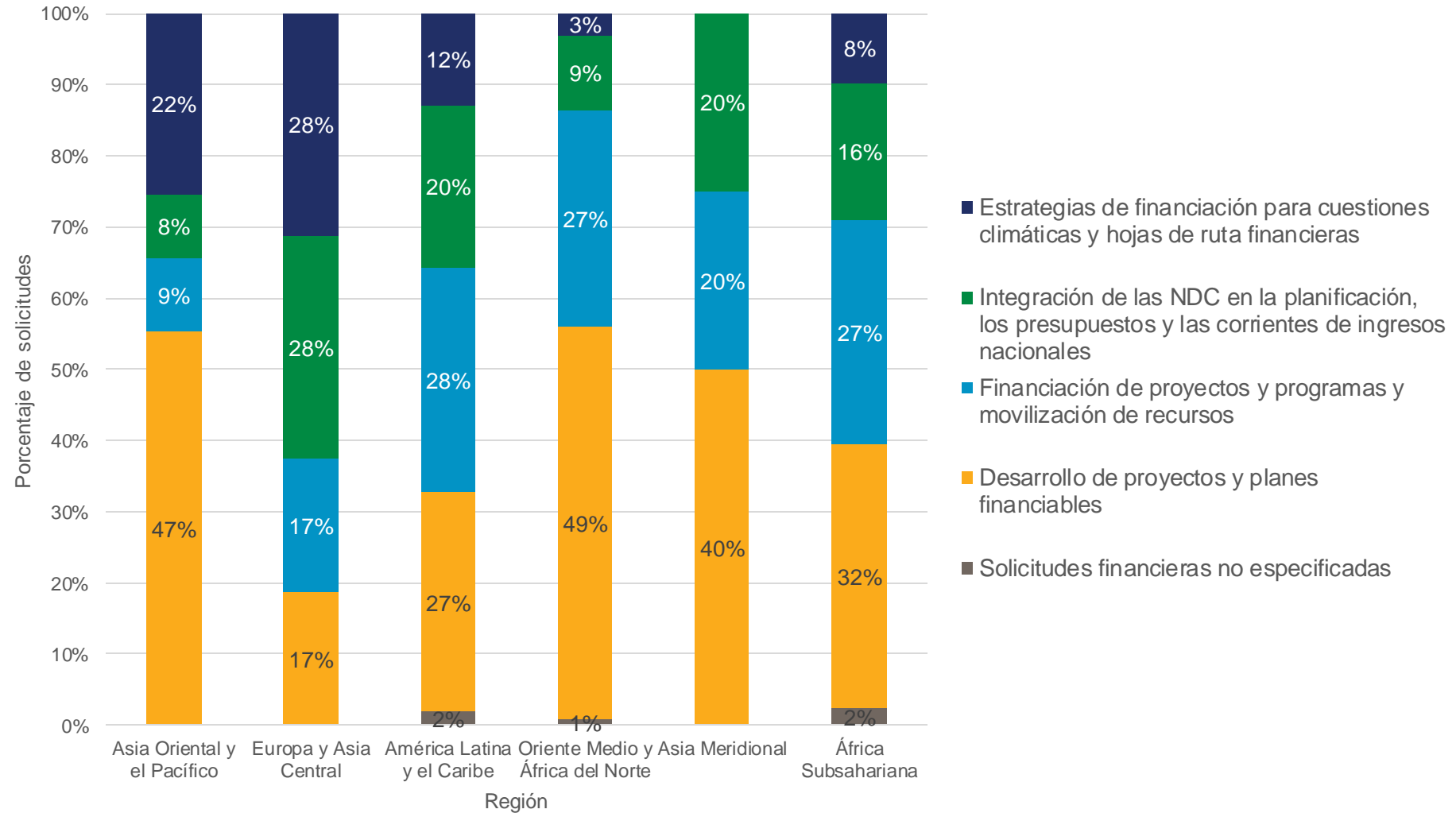
NECESIDADES FINANCIERAS

FIGURE 1. NDC FINANCE CATEGORIES OF NEED

	Desarrollo de estrategias y hojas de ruta de financiación para cuestiones climáticas
	Integración de las NDC en la planificación, los presupuestos y los ingresos nacionales
	Financiación de proyectos y programas y movilización de recursos
	Desarrollo de proyectos y planes financiados
	Participación del sector privado

¿QUÉ PIDEN LOS PAÍSES?

Solicitudes de financiación por región



AMÉRICA LATINA Y EL CARIBE

Antigua y Barbuda

Argentina

Belice

Bolivia

Chile

Costa Rica

Colombia

República
Dominicana

Ecuador

Granada

Guatemala

Honduras

Jamaica

México



Panamá

Paraguay

Perú

Santa Lucía

Uruguay

 Exclusivo para CAEP
 Tanto para CAEP como para CE

AMÉRICA LATINA Y EL CARIBE

Antigua y Barbuda

Argentina

Belice

Bolivia

Chile

Costa Rica

Colombia

República Dominicana

Ecuador

Granada

Guatemala

Honduras

Jamaica

México

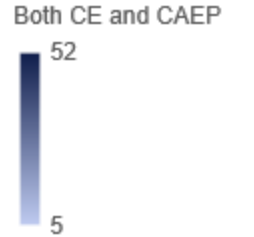

Panamá

Paraguay

Perú

Santa Lucía

Uruguay



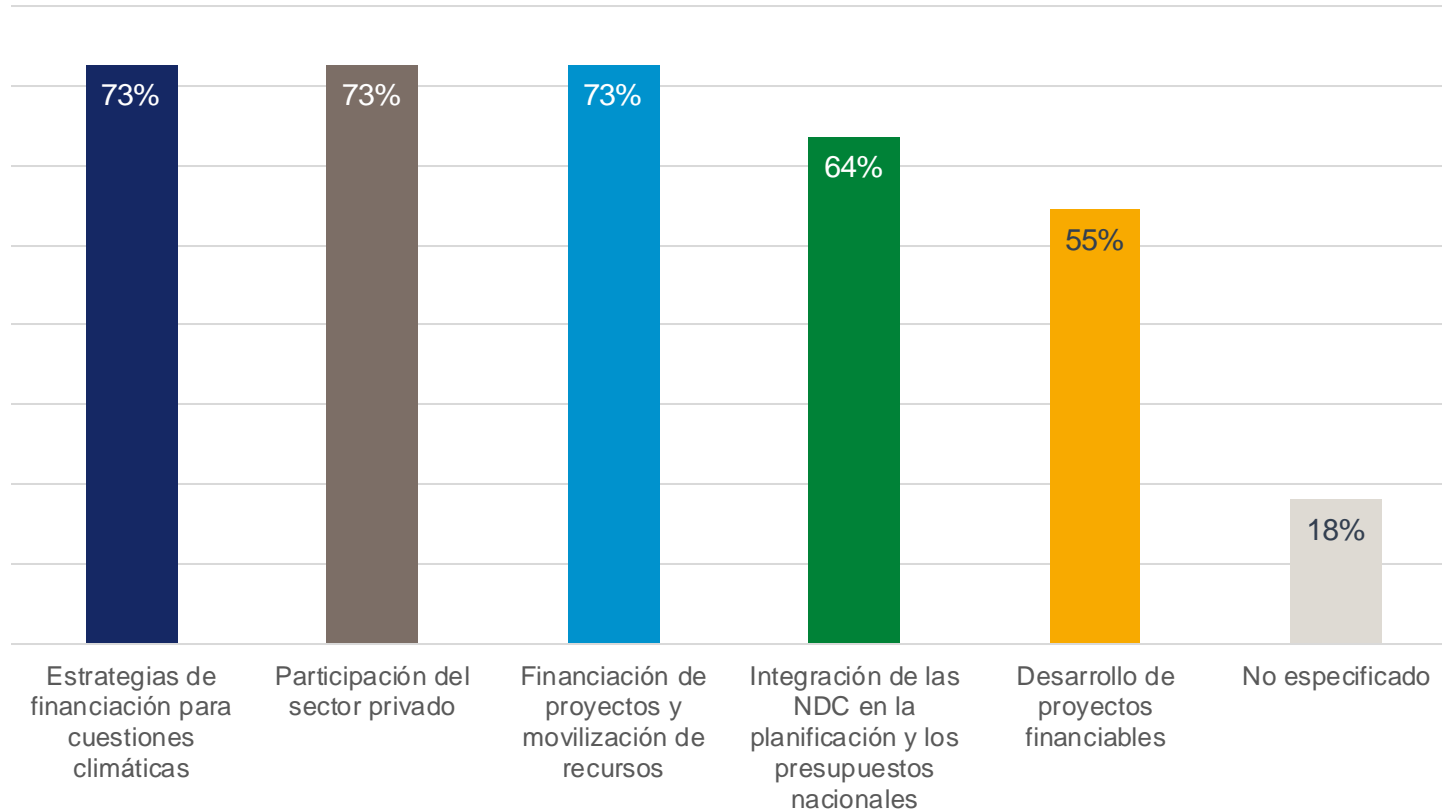
TENDENCIAS EN LA IMPLEMENTACIÓN

- **Por categoría de financiación**
- **Por sector**
- **Por área de enfoque**
- **Por necesidades de apoyo**

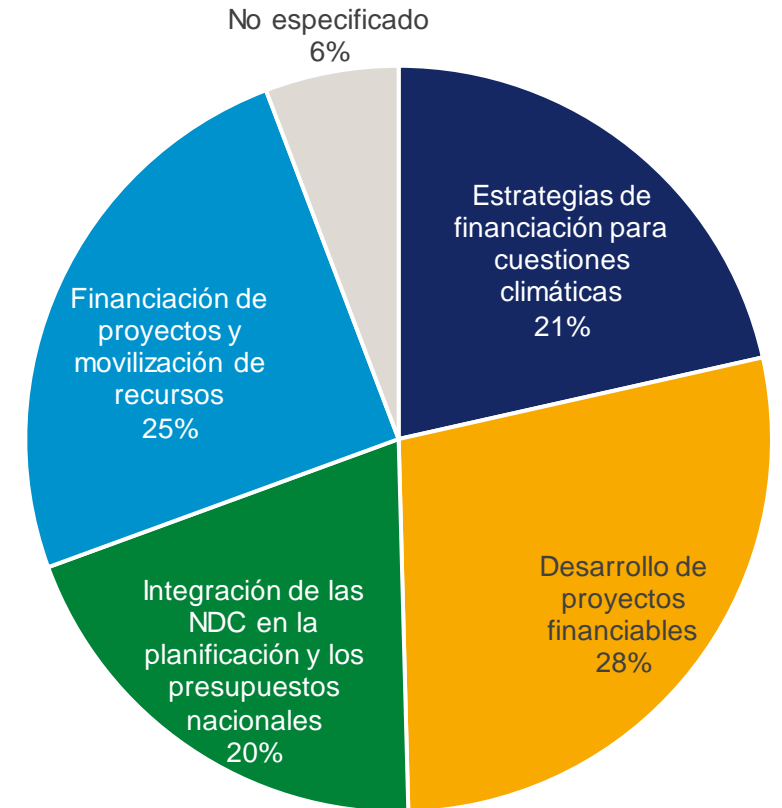
AMÉRICA LATINA Y EL CARIBE

IMPLEMENTACIÓN: NECESIDADES DE FINANCIACIÓN

Porcentaje de países de América Latina y el Caribe con solicitudes de financiación por área de enfoque (de 12 países)



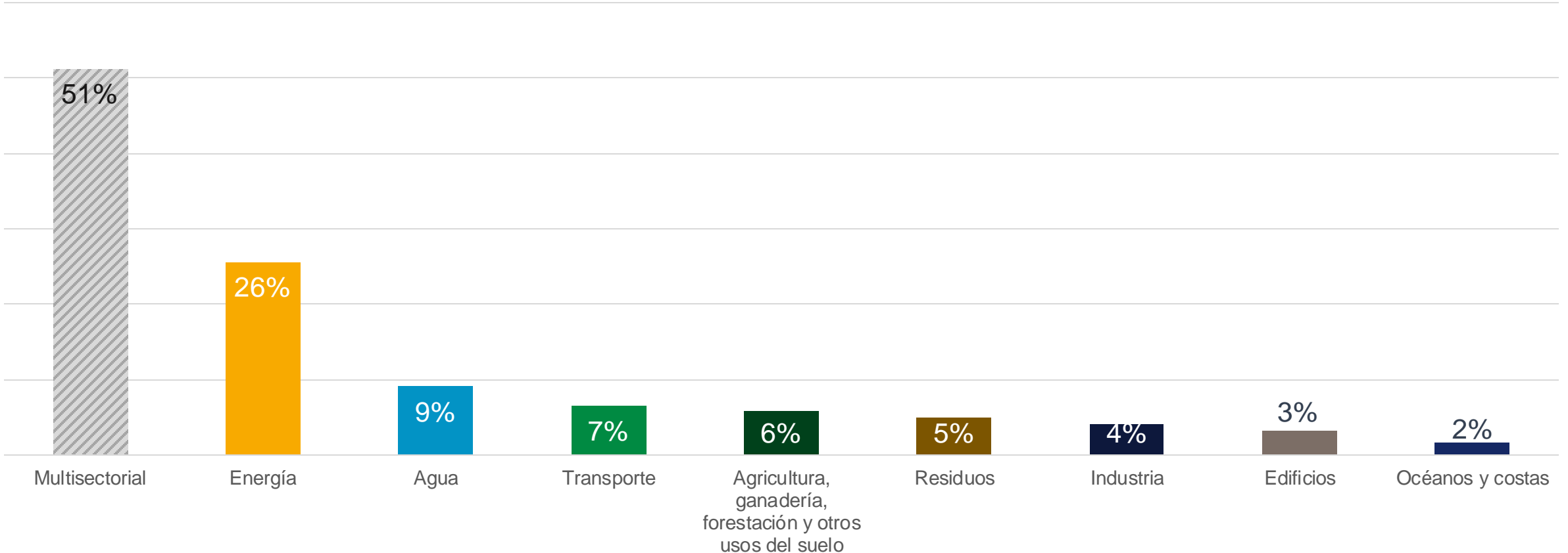
Solicitudes financieras de América Latina y el Caribe por área de interés (de 121 solicitudes)



¿QUÉ PIDEN LOS PAÍSES?

IMPLEMENTACIÓN: NECESIDADES DE FINANCIACIÓN

Solicitudes de financiación por sector

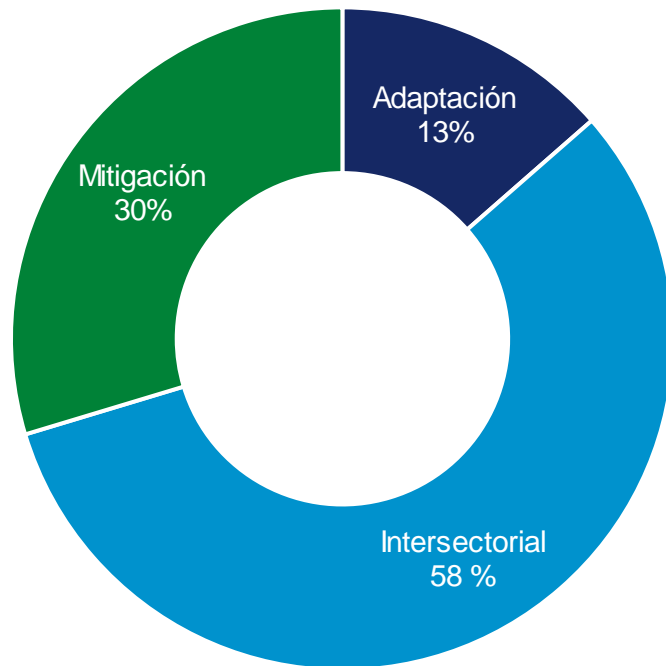


* La categoría multisectorial incluye solicitudes que proporcionarían una amplia gama de beneficios de mitigación o adaptación en varios sectores

¿QUÉ PIDEN LOS PAÍSES?

IMPLEMENTACIÓN: ÁREA DE ENFOQUE

Solicitudes financieras de América Latina y el Caribe
por área de enfoque

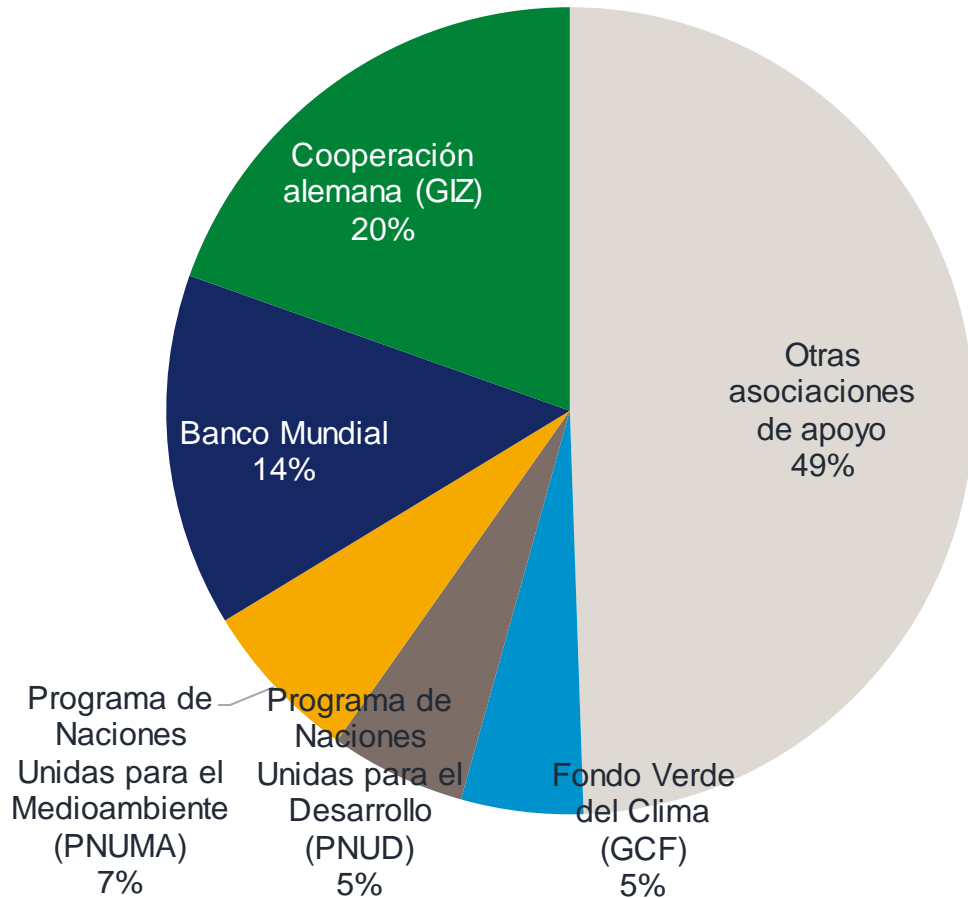


- La mayoría de las solicitudes de financiación para implementación son **intersectoriales** en América Latina y el Caribe, principalmente para la financiación de **proyectos y programas y la movilización de recursos.**
- Solo hay un pequeño estado insular en desarrollo del Caribe que no ha solicitado algún tipo de asistencia para la financiación de la **adaptación.**
- Casi la mitad de las **solicitudes de mitigación** se destinan al **desarrollo de proyectos y planes financiables.**

APOYO DE FINANCIACIÓN

IMPLEMENTACIÓN: ¿QUIÉN RESPONDE?

Asociaciones internacionales de apoyo



- El **53%** de las solicitudes de América Latina y el Caribe cuenta con el apoyo del **Banco Mundial** y de la **GIZ**
- La respuesta a las solicitudes de financiación representa el **38%** del apoyo total de América Latina y el Caribe de la **GIZ** y el **36%** del **Banco Mundial**
- **El 65%** de las solicitudes de mitigación no tiene apoyo, **el 48%** para adaptación
- **Santa Lucía** es el único país de América Latina y el Caribe que refleja sus propias finanzas en pos de la implementación de las NDC con tres indicadores específicos dentro del Partnership Plan

NECESIDADES DE APOYO

BRECHAS EN LA IMPLEMENTACIÓN

POR CATEGORÍA FINANCIERA	POR SECTOR	POR ÁREA DE ENFOQUE
Estrategias de financiación y hojas de ruta para cuestiones climáticas	El 38% de todas las solicitudes sectoriales no tiene apoyo, y la mayoría (el 8%) corresponde a Construcción y Transporte.	El 33% de las solicitudes de este área de enfoque son actividades intersectoriales sin apoyo.
Desarrollo de proyectos y planes financiables	El 65% de todas las solicitudes sectoriales no tiene apoyo, y la mayoría (el 32%) corresponde a Energía.	El 29 % de las solicitudes de este área de enfoque son actividades de mitigación sin apoyo.
Integración de las NDC en la planificación, los presupuestos y los ingresos nacionales	El 42% de todas las solicitudes sectoriales no tiene apoyo, y la mayoría (el 22%) corresponde a Energía y Residuos.	El 22 % de las solicitudes de este área de enfoque son actividades de mitigación sin apoyo.
Financiación de proyectos y programas y movilización de recursos	El 20% de todas las solicitudes sectoriales no tiene apoyo, y la mayoría (el 3%) corresponde a Energía.	El 10% de las solicitudes de este área de enfoque son actividades intersectoriales sin apoyo.
Participación del sector privado	El 22% de todas las solicitudes sectoriales no tiene apoyo, y la mayoría (el 4%) corresponde a Energía.	El 18% de las solicitudes de este área de enfoque son actividades intersectoriales y de adaptación sin apoyo.

TENDENCIAS DE MEJORA

- **Por categoría de financiación**
- **Por sector**
- **Por área de enfoque**
- **Por actividad de mejora**
- **Por necesidades de apoyo**

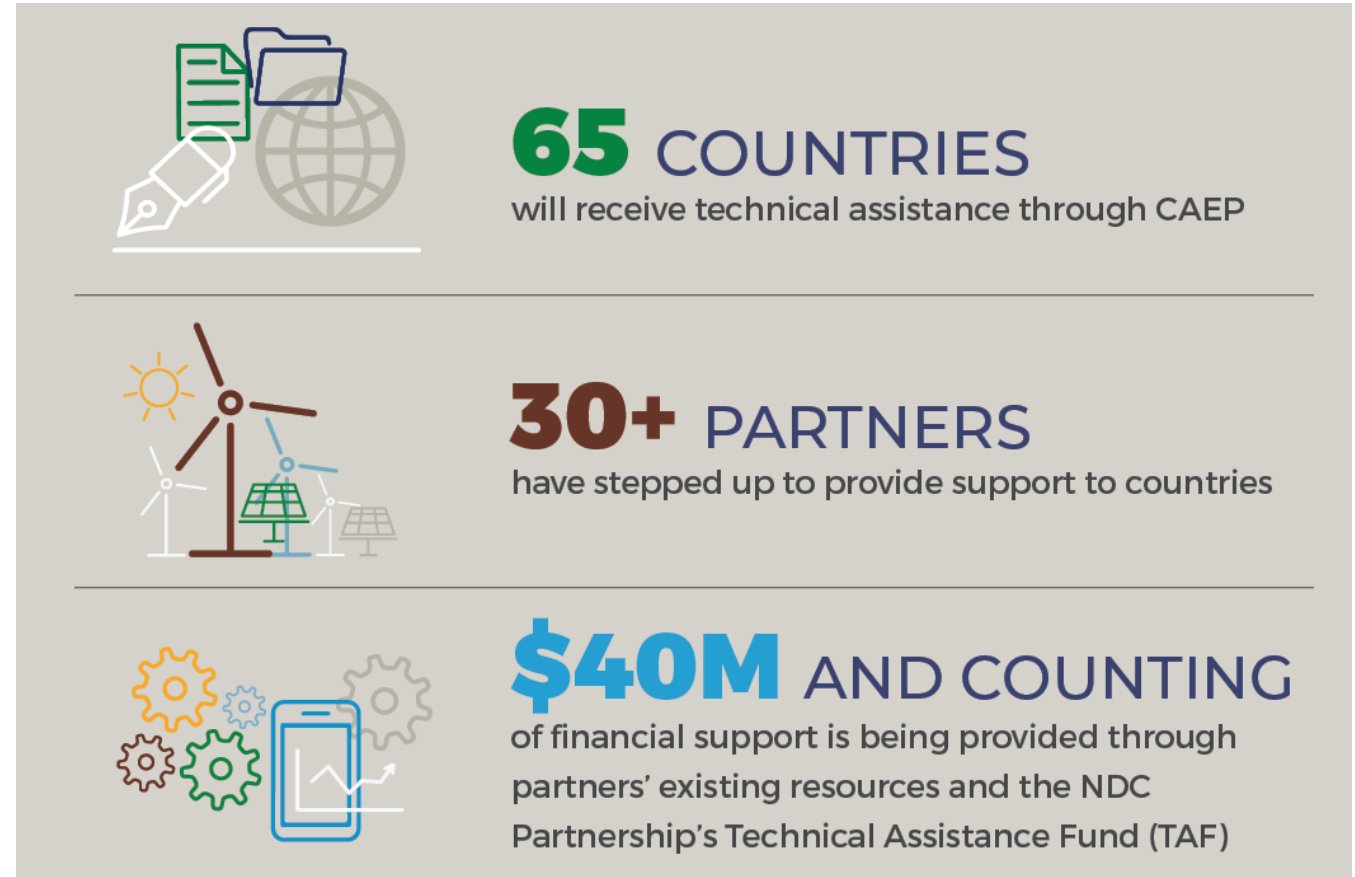
PAQUETE DE MEJORA DE LA ACCIÓN CLIMÁTICA (CAEP)

Apoyo rápido y dirigido para actualizar y fortalecer las NDC

El CAEP da señales claras y coherentes de que se pondrán recursos a disposición de los países en desarrollo que deseen elevar el nivel de ambición en sus NDC actualizadas.

Su objetivo es ayudar a los países a:

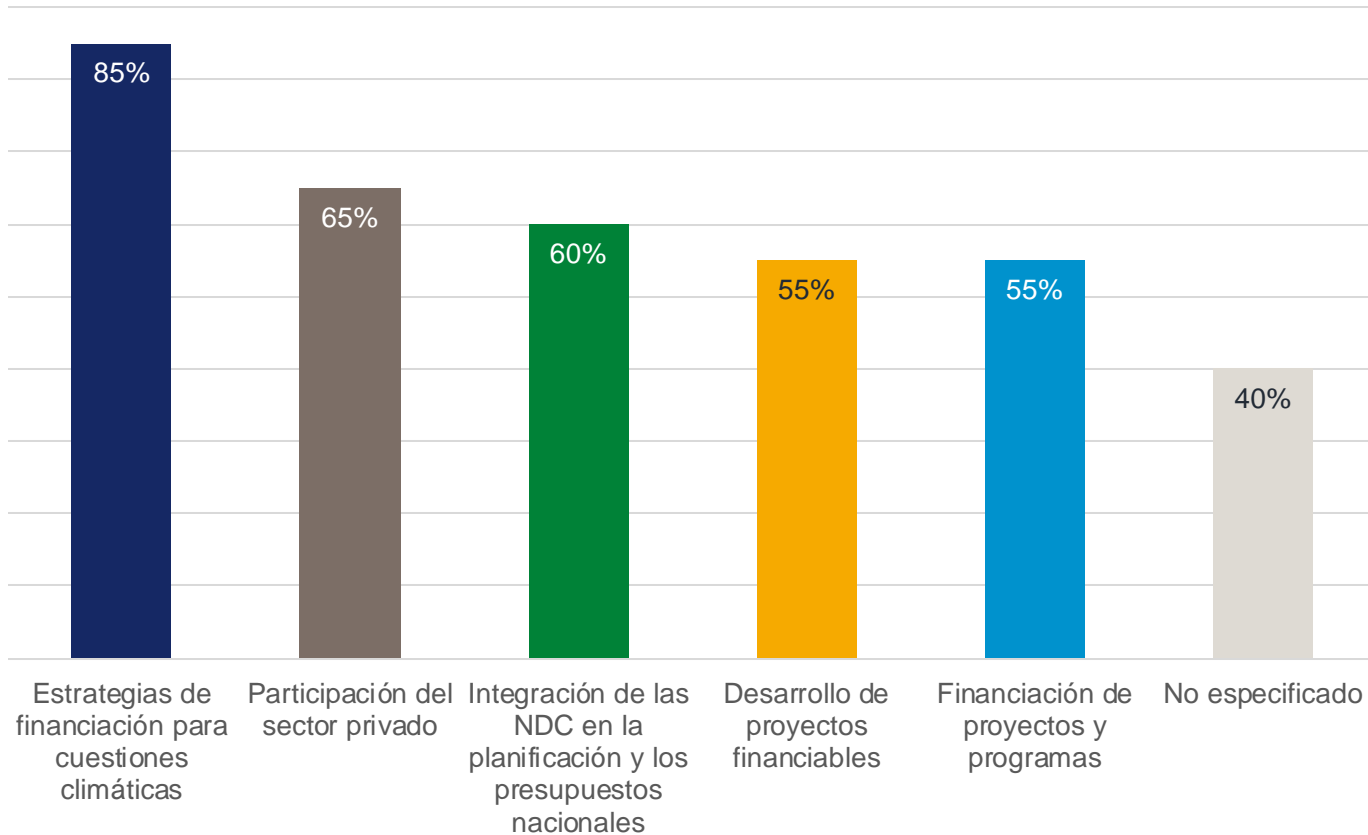
- **Mejorar las NDC**, incluso aumentando la ambición, como parte del proceso de actualización de las NDC del Acuerdo de París, que permite a los países presentar las NDC actualizadas ante la CMNUCC para 2020
- **Acelerar la implementación de las NDC**, entre otras cosas mediante el aporte de conocimientos técnicos y la creación de la capacidad en los países.



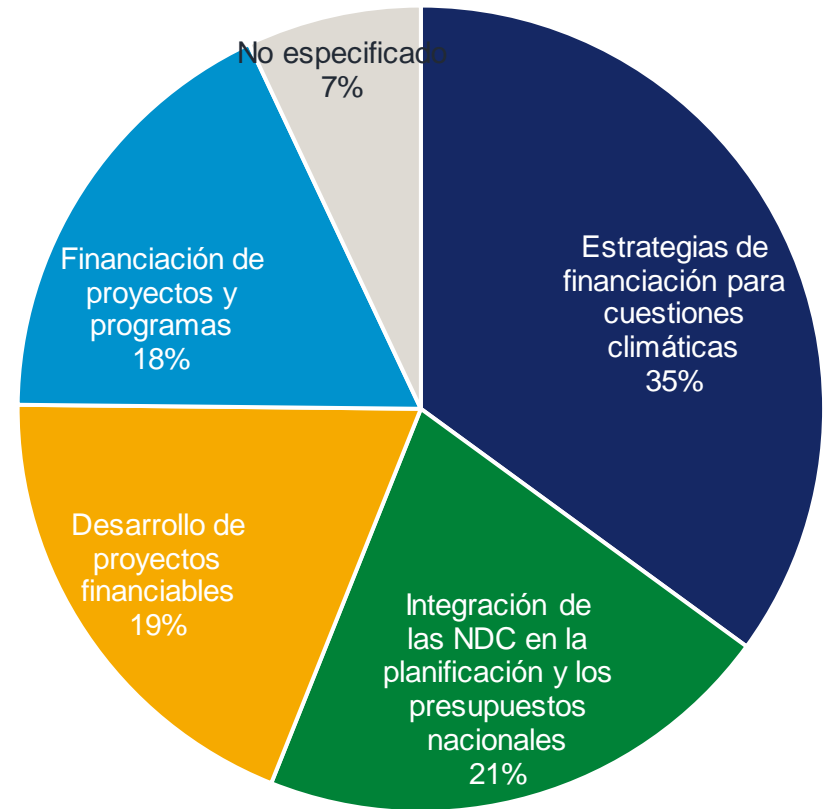
FORTALECIMIENTO DE LAS NDC EN AMÉRICA LATINA Y EL CARIBE

DESCRIPCIÓN GENERAL DEL CAEP

Porcentaje de países de América Latina y el Caribe con actividades de ampliación de la financiación (de 20 países)



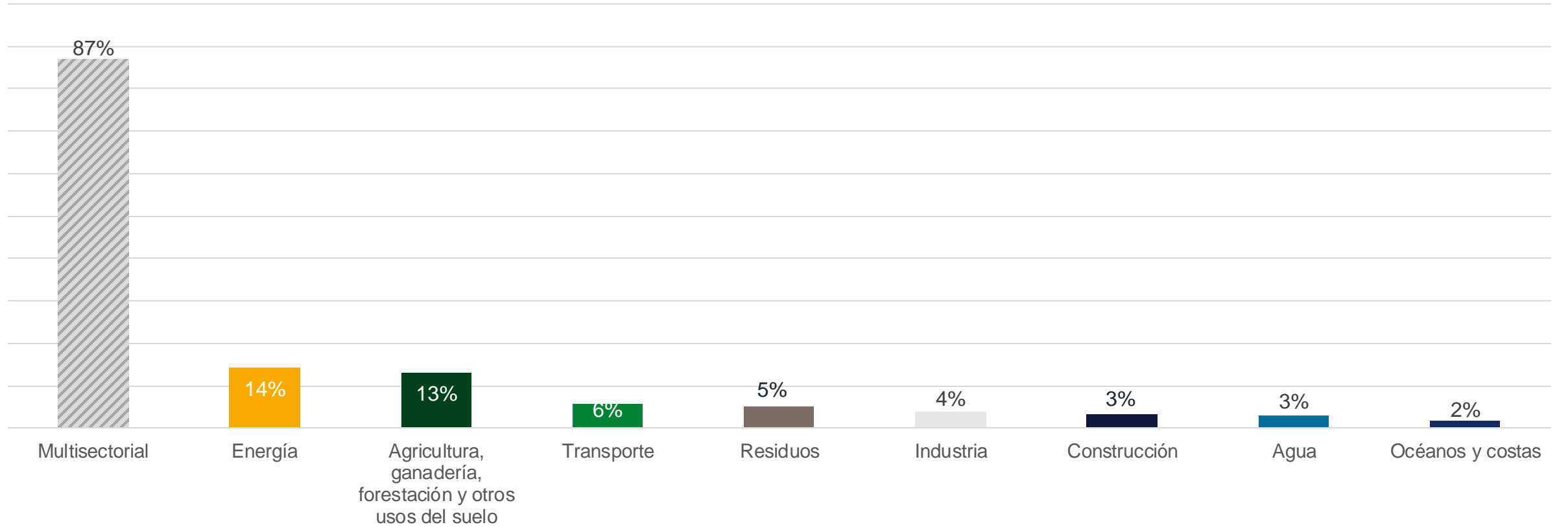
Actividades de ampliación en América Latina y el Caribe por área de enfoque financiero (de 176 actividades)



¿QUÉ PIDEN LOS PAÍSES?

MEJORA: COBERTURA SECTORIAL

Solicitudes de financiación para ampliación por sector

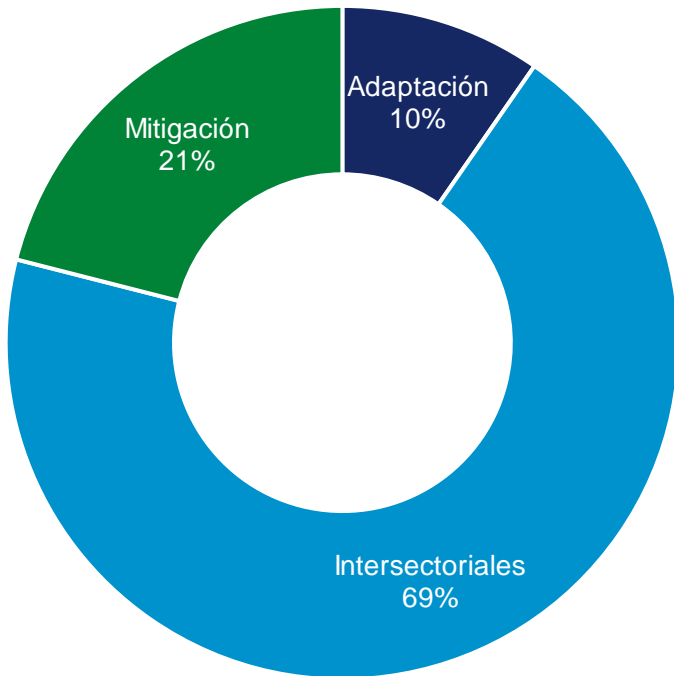


* La categoría multisectorial incluye solicitudes que proporcionarían una amplia gama de beneficios de mitigación o adaptación en varios sectores

¿QUÉ PIDEN LOS PAÍSES?

MEJORA: ÁREA DE ENFOQUE

Solicitudes de financiación para ampliación de América Latina y el Caribe por área de enfoque

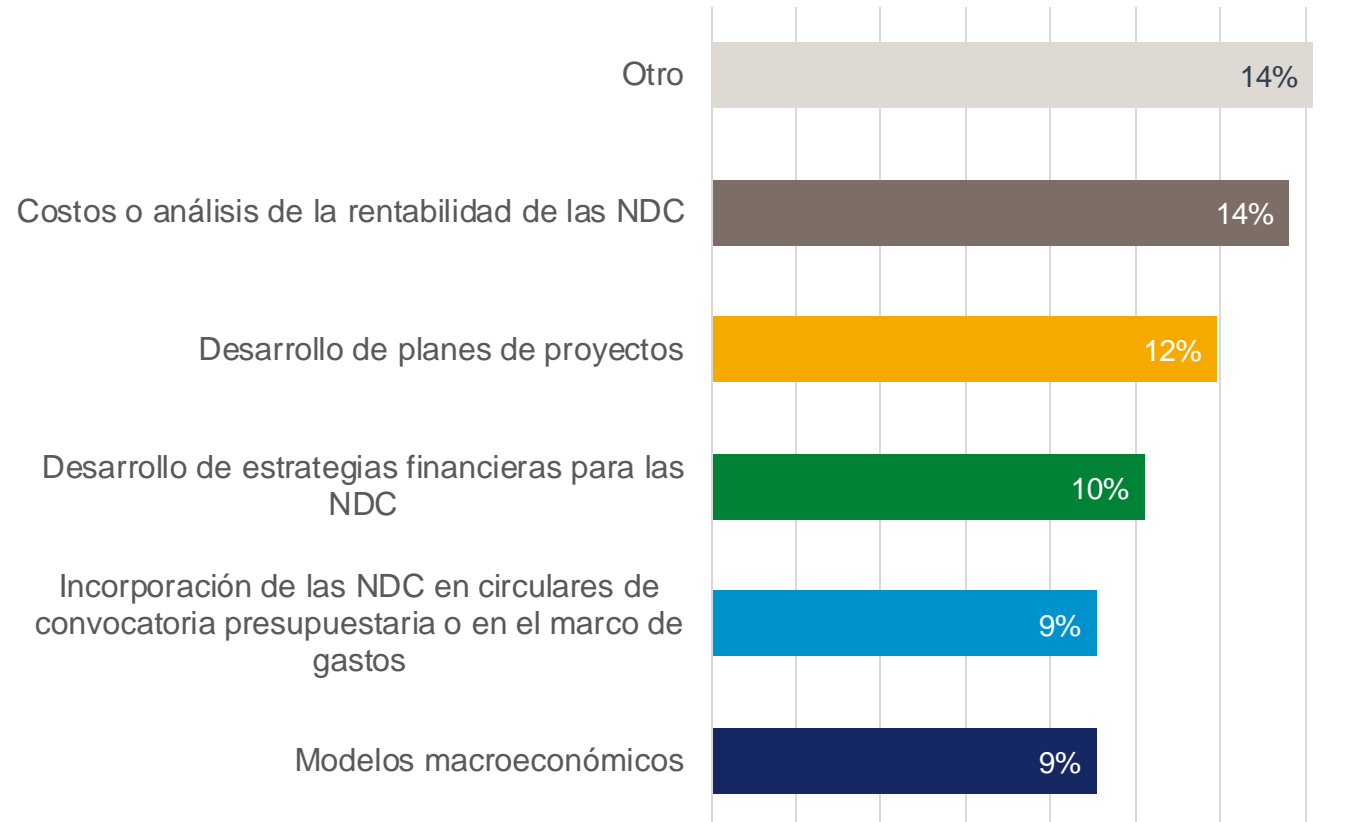


- Las necesidades de ampliación se centran en actividades **intersectoriales**, principalmente en el área de **estrategias de financiación para cuestiones climáticas y hojas de ruta financieras**.
- **El 53%** de **las solicitudes** intersectoriales para **la integración de las NDC en la planificación, los presupuestos y las corrientes de ingresos nacionales** no tienen apoyo.
- La República Dominicana es el único pequeño estado insular en desarrollo de América Latina y el Caribe que solicita apoyo para la ampliación en relación específicamente con la financiación para la **adaptación**.

¿QUÉ PIDEN LOS PAÍSES?

MEJORA: ACTIVIDAD

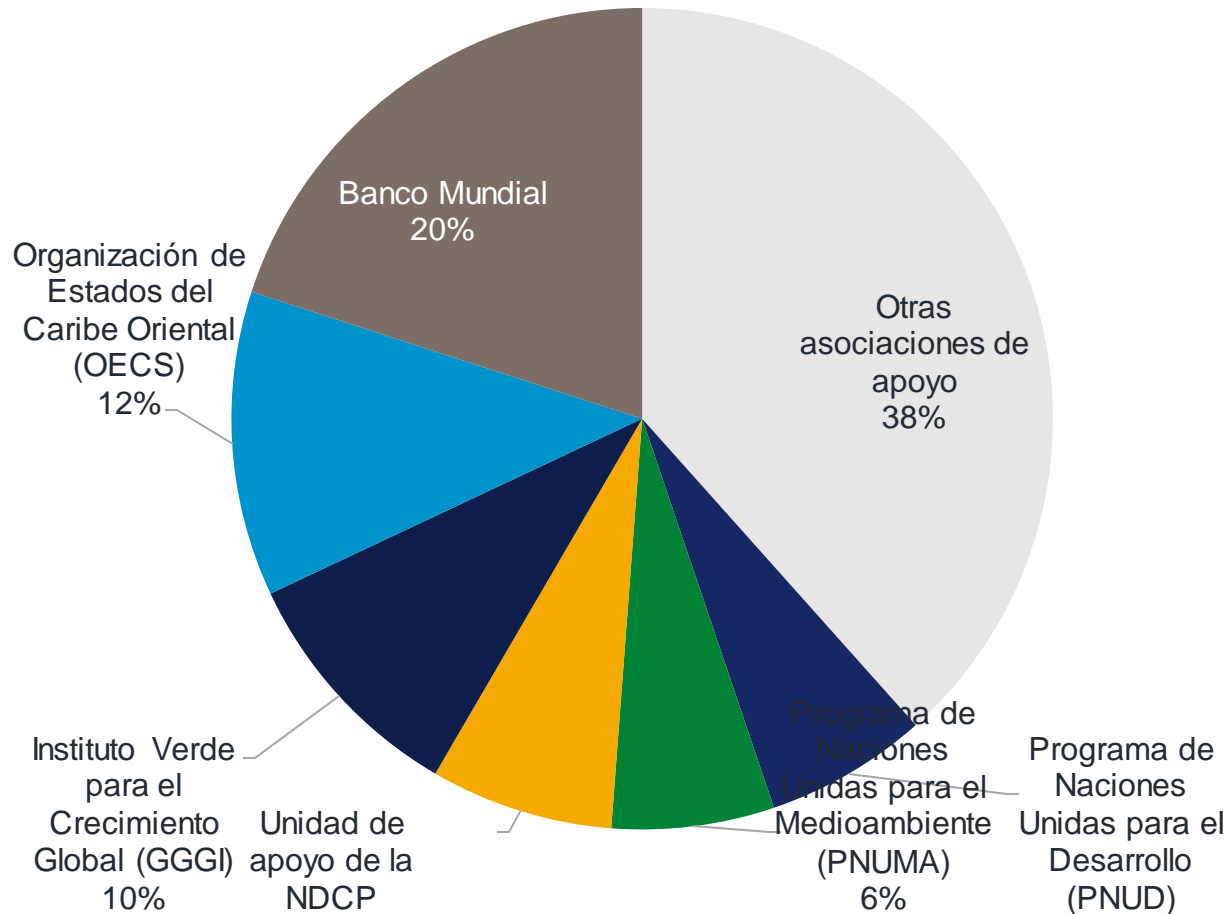
Las seis principales actividades de ampliación en las solicitudes financieras



AMPLIACIÓN DE LAS NDC EN AMÉRICA LATINA Y EL CARIBE

MEJORA: ¿QUIÉN RESPONDE?

Asociaciones internacionales de apoyo



- La mayoría de las solicitudes tiene el apoyo de la **OECS** y del **Banco Mundial**
- El **64%** del apoyo del **Banco Mundial** de América Latina y el Caribe está dirigido a la financiación; el **24%** de la **OECS**
- El **31%** de las **solicitudes de integración de las NDC en la planificación, los presupuestos y las corrientes de ingresos nacionales** no tiene apoyo.

NECESIDADES DE APOYO

MEJORA: BRECHAS

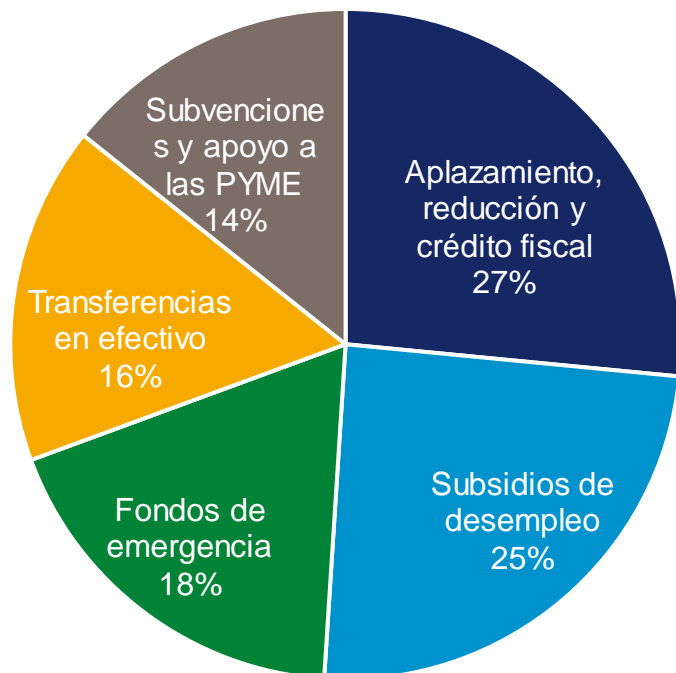
POR CATEGORÍA FINANCIERA	POR SECTOR	POR ACTIVIDAD DE AMPLIACIÓN
Estrategias de financiación para cuestiones climáticas y hojas de ruta	El 42% de todas las solicitudes sectoriales no recibe apoyo, y la mayoría (12%) corresponde a los sectores Energía, Industria y Transporte.	El 20 % de las solicitudes son actividades sin apoyo relacionadas con el desarrollo de estrategias financieras.
Desarrollo de proyectos y planes financiables	El 52% de todas las solicitudes sectoriales no recibe apoyo, y la mayoría (6%) se encuentra en Agricultura, ganadería, forestación y otros usos del suelo.	El 27 % de las solicitudes en esta área de enfoque son actividades sin apoyo relacionadas con el desarrollo de planes de proyectos.
Integración de las NDC en la planificación, los presupuestos y los ingresos nacionales	El 55% de todas las solicitudes sectoriales no recibe apoyo, y la mayoría (8%) se encuentra en Agricultura, ganadería, forestación y otros usos del suelo.	El 46 % de las solicitudes en esta área de enfoque son actividades sin apoyo relacionadas con la incorporación de las NDC en circulares de convocatoria presupuestaria o marcos de gastos a mediano plazo.
Financiación de proyectos y programas y movilización de recursos	El 62% de todas las solicitudes sectoriales no recibe apoyo, y la mayoría (10%) se encuentra en Energía.	El 50 % de las solicitudes de esta área de enfoque son actividades sin apoyo relacionadas con la elaboración de reglamentos, instrumentos o estrategias financieros.
Participación del sector privado	El 25% de las solicitudes de esta área de enfoque no está especificado, y atraviesa a todos los sectores.	El 43% de las solicitudes de esta área de enfoque son actividades sin apoyo relacionadas con el desarrollo de estrategias financieras y la elaboración de modelos macroeconómicos.

TENDENCIAS RELACIONADAS CON COVID-19

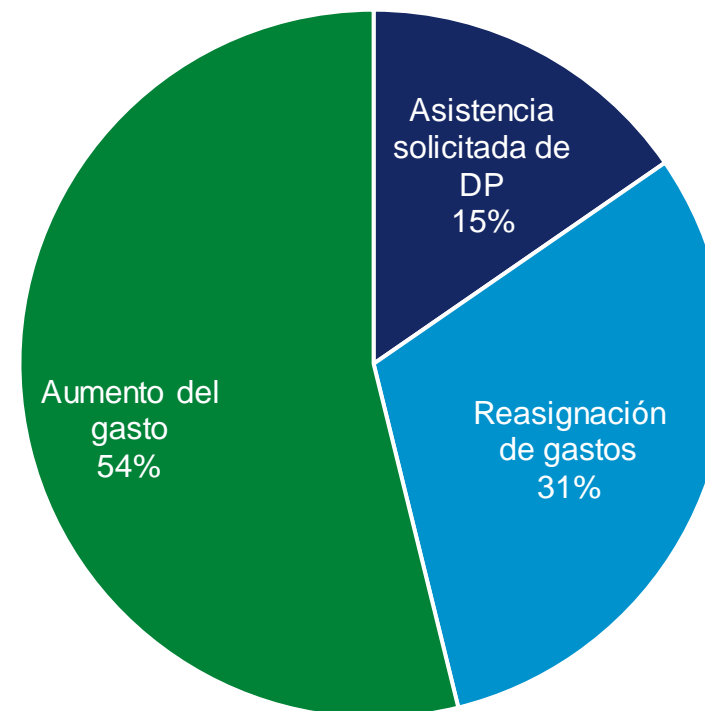
SOLICITUDES DE FINANCIACIÓN POR COVID-19

Respuesta de políticas fiscales frente a COVID-19 en países de América Latina y el Caribe

Las cinco respuestas fiscales principales frente a la COVID-19 por tipo de instrumento



Fuente de gasto para el alivio de la COVID-19



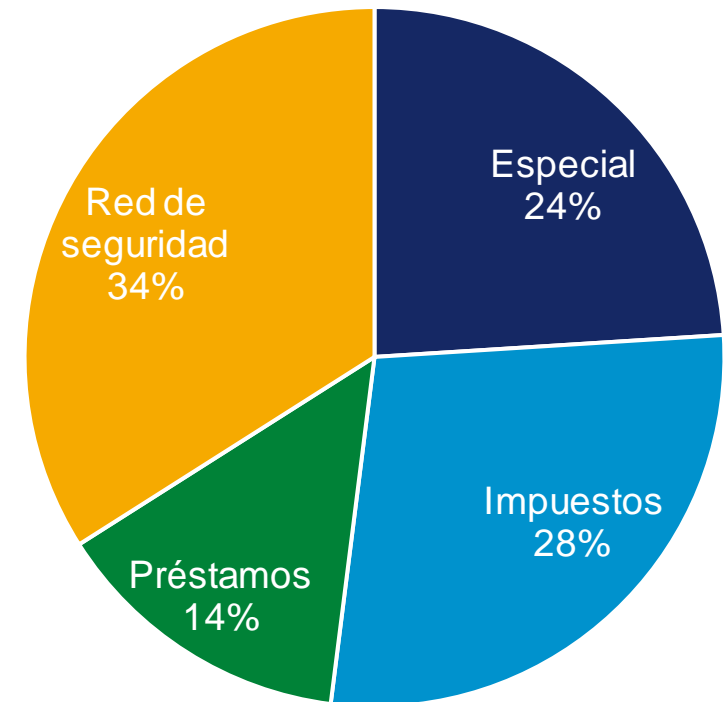
*Datos obtenidos de [IMF Policy Tracker](#)

SOLICITUDES DE FINANCIACIÓN POR COVID-19

Respuesta de políticas fiscales frente a COVID-19 en países de América Latina y el Caribe

Instrumento fiscal	Ejemplos
1. Instrumentos especiales	Garantías soberanas; incentivos a la inversión; fondos de emergencia; ampliación de la deuda; subvenciones o apoyo adicional para las PYME
2. Instrumentos fiscales	Aplazamiento, postergación reducciones y créditos fiscales; fondos fiscales acelerados
3. Instrumentos de préstamo	Subvenciones para préstamos; programas de refinanciación; prórroga de préstamos o reembolso de deuda
4. Instrumentos de red de seguridad	Transferencias en efectivo; subvenciones para municipios; paquetes de apoyo a las comunidades vulnerables; subsidios para los sectores más afectados

Las cinco respuestas fiscales principales frente a la COVID-19 por tipo de instrumento



*Datos obtenidos de [IMF Policy Tracker](#)

MENSAJES CLAVES

CONCLUSIÓN

Descripción General De Los Principales Aspectos Del Análisis

Implementación:

- En general, el 40 % de las solicitudes en todas las categorías financieras no han recibido apoyo de nuestros socios.
- El desarrollo de proyectos y planes financiables en el sector Energía domina las solicitudes de financiación recibidas para la región y tiene el mayor porcentaje de solicitudes sin apoyo.
- La mayoría (65%) de las solicitudes de mitigación no tienen apoyo, pero también constituyen la mayoría de las solicitudes con el apoyo indicado de nuestros socios. Esto se debe a que, en general, los países de América Latina y el Caribe priorizan las solicitudes de mitigación.

CONCLUSIÓN

Descripción General De Los Mensajes Clave Del Análisis

Mejora:

- Lo que vemos es una disminución del 10 % en el número de solicitudes de desarrollo de proyectos y planes financiables, contrarrestada por un aumento del 11 % en las solicitudes de estrategias de financiación para cuestiones climáticas.
- Esto es quizás un indicio de que, en lo que a la ampliación de las NDC respecta, los países de América Latina y el Caribe reconocen la necesidad de construir una base financiera sólida para su segunda ronda de NDC a través de estrategias de inversión, hojas de ruta financieras e integración en los procesos gubernamentales, actividades que a menudo se pasaron por alto o precipitaron en la primera ronda de NDC.



Manténgase en contacto



www.ndcpartnership.org



[@ndcpartnership](https://twitter.com/ndcpartnership)



facebook.com/ndcpartnership



linkedin.com/company/ndcpartnership



[@ndcpartnership](https://instagram.com/ndcpartnership)



Gracias

Eileen Knowles

eileen.knowles@ndcpartnership.org

Jamie Bindon

jamie.bindon@ndcpartnership.org